
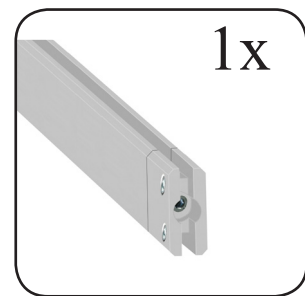
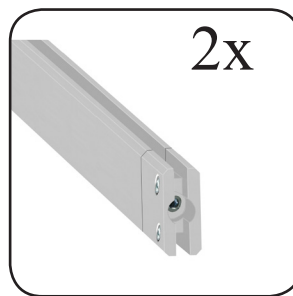

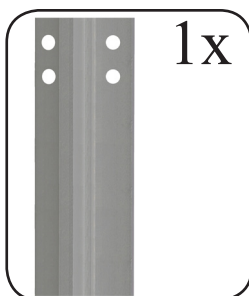




# Aufbauanleitung zu Anbaumodul Z104



## Wichtig beim Aufbau

Bei allen Profilen die Bohrungen haben müssen Spitzschrauben verwendet werden.

1. Zuerst die untere Querstrebe mit Spitzschrauben montieren und danach die Verlängerungsbolzen in das Aluminiumprofil einlassen.



2. Danach die mittlere Querstrebe montieren.



3. Jetzt kann das obere Aluminiumprofil über die Verlängerungsbolzen geschoben werden.



4. Zum Schluss kann die oberste Querstrebe mit Spitzschrauben montiert werden.

