Aufbauanleitung
zu Anbaumodul Z107

bestehend aus:

- 1x Aluminiumprofil à 1250 mm inkl. 8 Bohrungen
- 1x Aluminiumprofil à 1250 mm inkl. Stellfuß und 8 Bohrungen
- 2x Aluminiumquerstreben mit Spitzschrauben für untere und obere Befestigung
- 1x Verbindungsbolzen für Aluminiumprofile
- 4x H-Profil à 1217 mm zur Stabilisierung der Platten
- 1x PVC Hartschaumplatten 952x2446mm

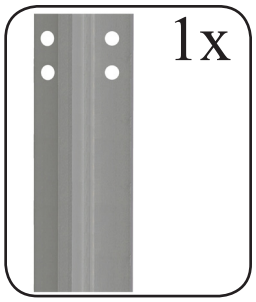



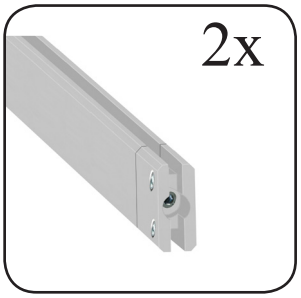





Wichtig beim Aufbau

Bei allen Profilen die Bohrungen haben müsen Spitzschrauben verwendet werden.

1. Zuerst die untere Querstrebe mit Spitzschrauben montieren und danach den Verlängerungsbolzen in die Aluminiumprofile einlassen.



2. Jetzt kann das obere Aluminiumprofil über die Verlängerungsbolzen geschoben werden.

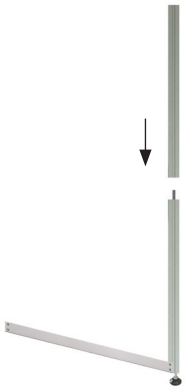

3. Danach kann die Platte mit den H-Profilen eingelassen werden.

4. Zum Schluss kann die oberste Querstrebe mit Spitzschrauben montiert werden.