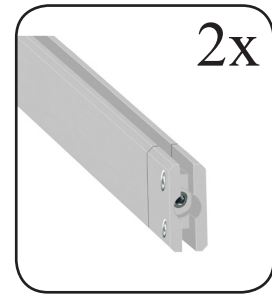


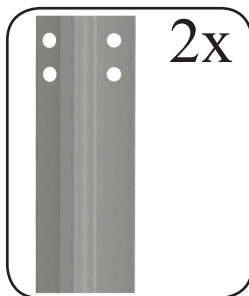



Aufbauanleitung zu Kabine Z110



Wichtig beim Aufbau

Bei allen Profilen die Bohrungen haben müssen Spitzschrauben verwendet werden.

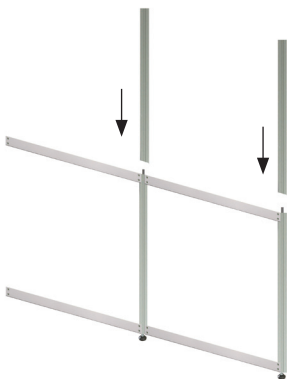
1. Montage unterer Bereich mit den Querprofilen inkl. Spitzschrauben.



2. Montage der Querprofile und danach die Profilverlängerungen einlassen.



3. Die oberen Profile über die Bolzen schieben. Darauf achten das die Bohrungen nach oben zeigen.



4. Montage obere Querprofile mit Spitzschrauben.

