
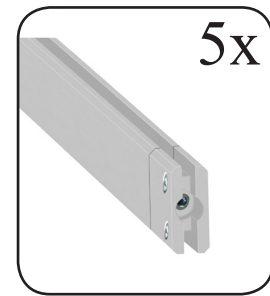

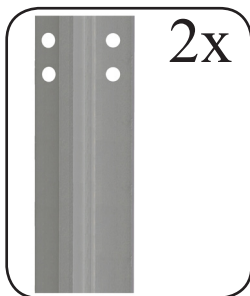


# Aufbauanleitung zu Kabine Z113



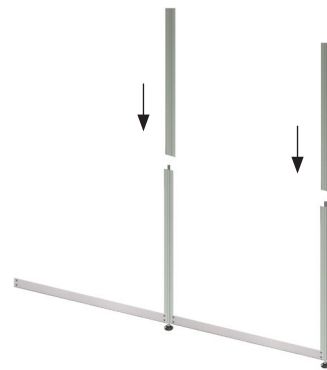
## Wichtig beim Aufbau

Bei allen Profilen die Bohrungen haben müssen Spitzschrauben verwendet werden.

1. Zuerst die untere Querstrebe mit Spitzschrauben montieren und danach die Verlängerungsbolzen in die Aluminiumprofile einlassen.



2. Die oberen Profile über die Bolzen schieben. Darauf achten das die Bohrungen nach oben zeigen.



3. Die Platten mit den H-Profilen einlassen.



4. Zum Schluss können die oberen Querstreben mit Spitzschrauben montiert werden.

