




Aufbauvariante Plakatstellwand einseitig DINA1 „Grundmodul I“ 61.140



1. zuerst die Tellerfüße mit der Linsen flanschkopfschraube an die Aluminiumprofile montieren.



2. Danach die Befestigungen einfach nach außen drehen.



3. Zum Schluss wird der vormontierte Klapprahmen an die Aluminiumprofile verschraubt.



Alternativ kann auch alles zuerst liegend montiert werden.