




Aufbauvariante

Plakatstellwand einseitig „Anbaumodul 90°-270° IV“ 61.151



bestehend aus:

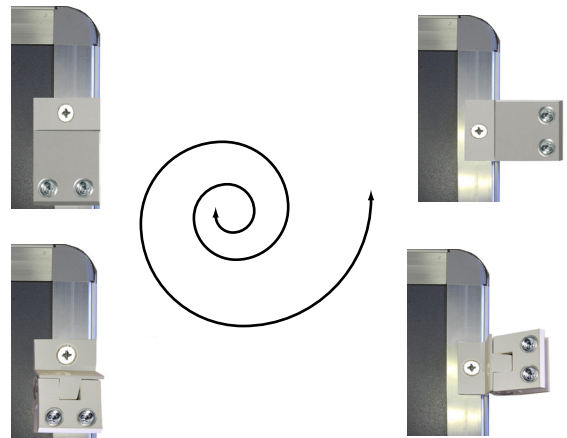
- 1x Tellerfuß à 0,95 kg inkl. Linsenflanschkopfschraube
- 1x Aluminiumprofil „Flexi-Long“ à 2,0m
- 1xAlu-Klapprahmen Rondo DINA0 inkl. Befestigungen



1. zuerst die Tellerfüße mit der Linsenflanschkopfschraube an die Aluminiumprofile montieren.



2. Danach die Befestigungen einfach nach außen drehen.



3. Zum Schluss wird der vormontierte Klapprahmen an die Aluminiumprofile verschraubt.



Alternativ kann auch alles zuerst liegend montiert werden.