
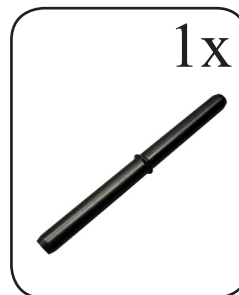




Aufbauvariante Plakatstellwand einseitig „Anbaumodul 180° VIII“ 61.162



bestehend aus:

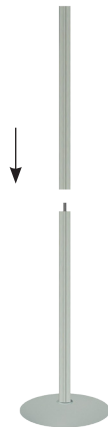
- 1x Tellerfuß à 0,95 kg inkl. Linsenflanschkopfschraube
- 2x Aluminiumprofil „Flexi-Long“ à 1,0m
- 1x Verlängerungsbolzen
- 1xAlu-Klapprahmen Rondo DINA0 inkl. Befestigungen



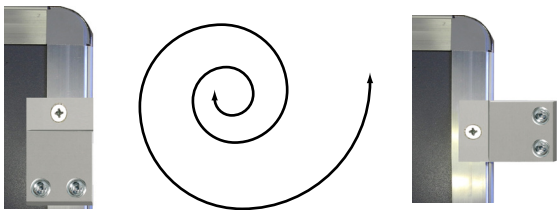
1. zuerst die Tellerfüße mit der Linsenflanschkopfschraube an die Aluminiumprofile montieren.



2. Danach die Verlängerungsbolzen in das untere Profil einlassen und die oberen Profile darüber schieben.



3. Danach die Befestigungen einfach nach außen drehen.



4. Zum Schluss wird der vormontierte Klapprahmen an die Aluminiumprofile verschraubt.



Alternativ kann auch alles zuerst liegend montiert werden.