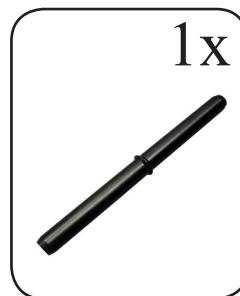




Aufbauvariante Stellwand „Anbaumodul einseitig 90°-270° VIII“ 61.163



bestehend aus:

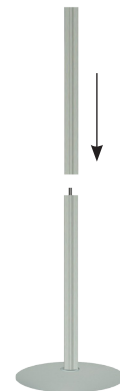
- 1x Tellerfüße à 0,95 kg inkl. Linsenflanschkopfschraube
- 2x Aluminiumprofil „Flexi-Long“ à 1,0m
- 1x Profilverlängerung
- 1xAlu-Klapprahmen Rondo DINA0 inkl. Befestigungen




1. zuerst den Tellerfuß mit der Linsen flanschkopfschraube an das Aluminiumprofil montieren.



2. Nun den Verlängerungsbolzen in das untere Profil einlassen und das obere Profil über den Verlängerungsbolzen schieben.



3. Danach die Befestigungen einfach nach außen drehen.



3. Zum Schluss wird der vormontierte Klapprahmen an die Aluminiumprofile verschraubt.



Alternativ kann auch alles zuerst liegend montiert werden.