







# Aufbauvariante Stellwand „Grundmodul II“ 61.401




1. zuerst die Tellerfüße mit der Linsen flanschkopfschraube an die Aluminiumprofile montieren.



2. Danach wird die Profilabdeckung montiert.



3. Nun können die Verbinder an die Platte angebracht werden.



4. Zum Schluss wird die vormontierte Platte an die Aluminiumprofile verschraubt.



Alternativ kann auch alles zuerst liegend montiert werden.