






Aufbauvariante

Stellwand „Anbaumodul 90°-270° III“ 61.408



1. zuerst den Tellerfuß mit der Linsenflanschkopfschraube an das Aluminiumprofil montieren.



2. Danach wird die Profilabdeckung montiert.



3. Nun können die Verbinder an die Platte angebracht werden.



4. Zum Schluss wird die vormontierte Platte an die Aluminiumprofile verschraubt.



Alternativ kann auch alles zuerst liegend montiert werden.