
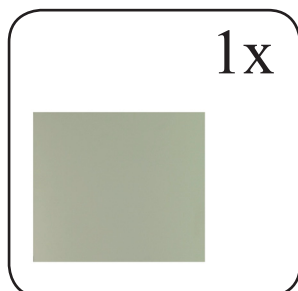


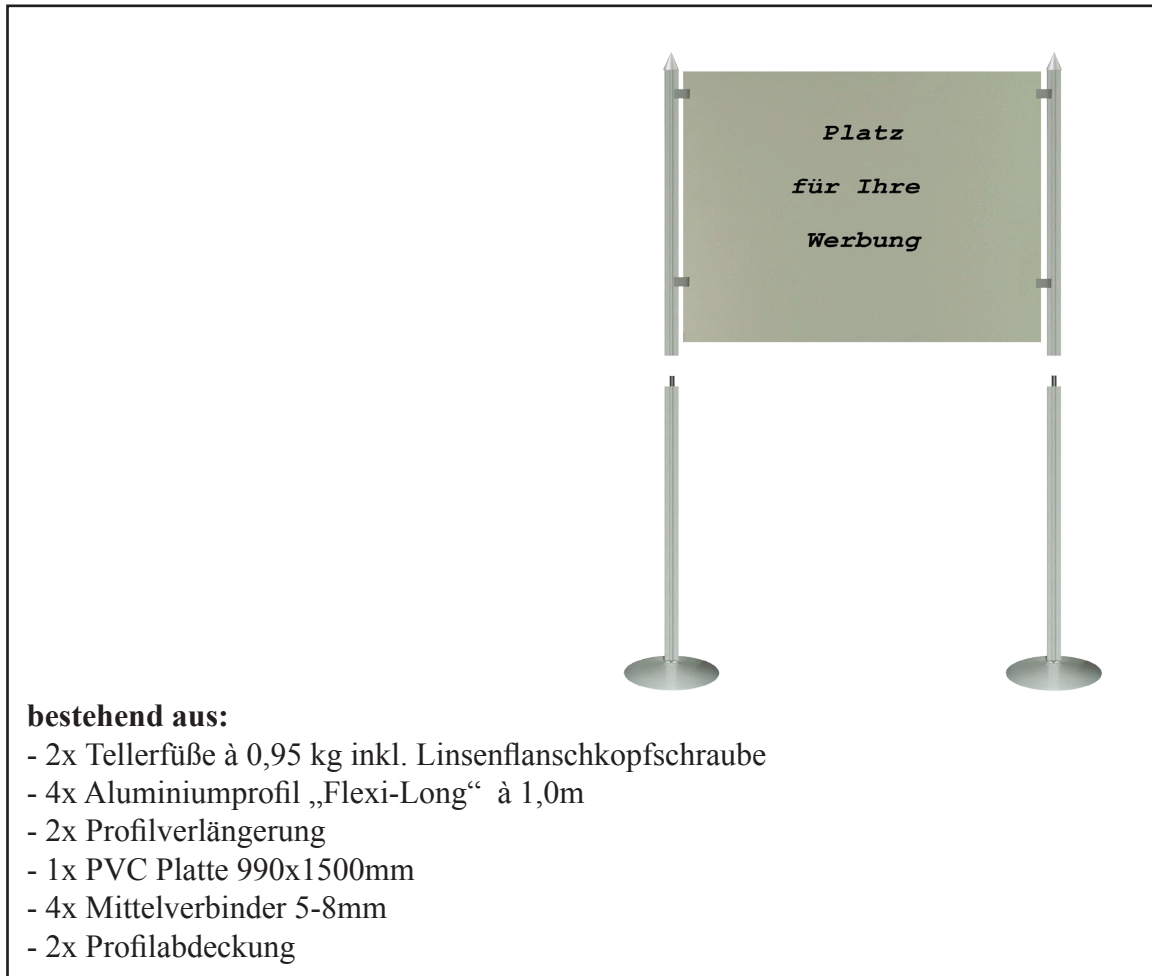
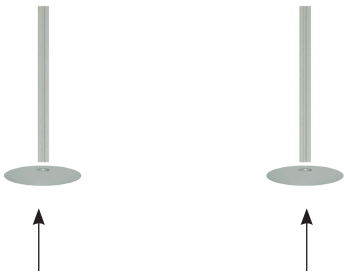



# Aufbauvariante Stellwand „Grundmodul VI“ 61.411



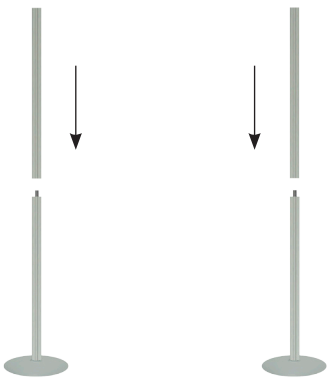
1. Zuerst die Tellerfüße an die Aluminiumprofile montieren. Danach die Profilverlängerungen einlassen




2. Nun kann das Verlängerungsprofil eingelassen werden.




3. Jetzt werden die oberen Aluminiumprofile über den Verlängerungsbolzen geschoben.



4. Danach werden die Profilabdeckungen montiert.



5. Nun können die Verbinder an die Platte angebracht werden.



6. Zum Schluss wird die vormontierte Platte an die Aluminiumprofile verschraubt.



Alternativ kann auch alles zuerst liegend montiert werden.