

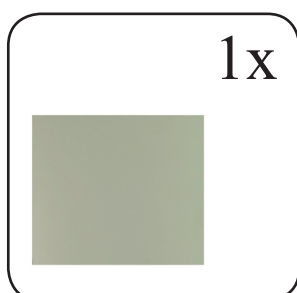
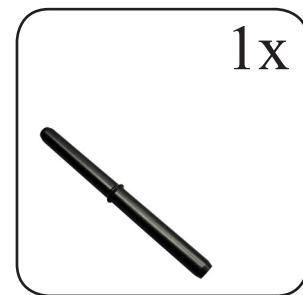




Aufbauvariante

Stellwand „Anbaumodul 180° VI“ 61.414




1. Zuerst den Tellerfuß an das Aluminiumprofil montieren.



2. Nun kann der Verlängerungsbolzen eingelassen werden.




3. Jetzt wird das obere Aluminiumprofil über den Verlängerungsbolzen geschoben.




4. Danach wird die Profilabdeckung montiert.



5. Nun können die Verbinder an die Platte angebracht werden.



6. Zum Schluss wird die vormontierte Platte an das Aluminiumprofil verschraubt.



Alternativ kann auch alles zuerst liegend montiert werden.