


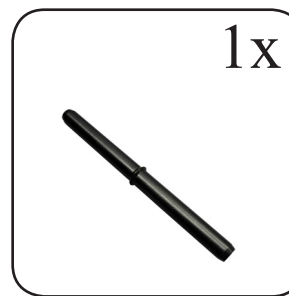




## Aufbauvariante

### Stellwand „Anbaumodul 90°-180° IV“ 61.415



1. Zuerst die Tellerfüße an die Aluminiumprofile montieren. Danach die Profilverlängerungen einlassen



2. Nun kann das Verlängerungsprofil eingelassen werden.



3. Jetzt wird das obere Aluminiumprofil über den Verlängerungsbolzen geschoben.



4. Danach wird die Profilabdeckung montiert.



5. Nun können die Verbinder an die Platte angebracht werden.



6. Zum Schluss wird die vormontierte Platte an das Aluminiumprofil verschraubt.



Alternativ kann auch alles zuerst liegend montiert werden.