







Aufbauvariante Infoständer Solid II“ 61.419



1. Zuerst die Stellfüße an die Aluminiumprofile montieren. Danach die Profilabdeckung montieren.



2. Danach die Profilabdeckung montieren.



3. Nun können die Verbinder an die erste Platte angebracht werden und diese an die Profile montiert werden.



4. Danach werden die Verbinder an die zweite Platte angebracht werden und diese an die Profile montiert werden.



4. Nun können die Verbinder an die dritte Platte angebracht werden und diese an die Profile montiert werden.



5. Zum Schluß können die Verbinder an die letzte Platte angebracht werden und diese an die Profile montiert werden.

