



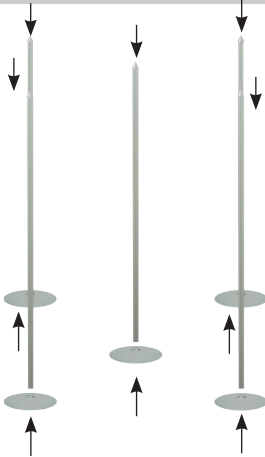


## Aufbauvariante

## Infoständer „Quattro III“ 61.423



1. Zuerst den Tellerfuß an das Aluminiumprofil montieren. Danach die Profilabdeckungen montieren.



2. Nun können die Verbinder an die erste Platte angebracht werden und diese an das Profile montiert werden.



3. Danach können die Verbinder an die zweite Platte angebracht werden und diese an das Profile montiert werden.



4. Jetzt können die Verbinder an die dritte Platte angebracht werden und diese an das Profile montiert werden.



5. Nun können die Verbinder an die letzte Platte angebracht werden und diese an das Profile montiert werden.

