


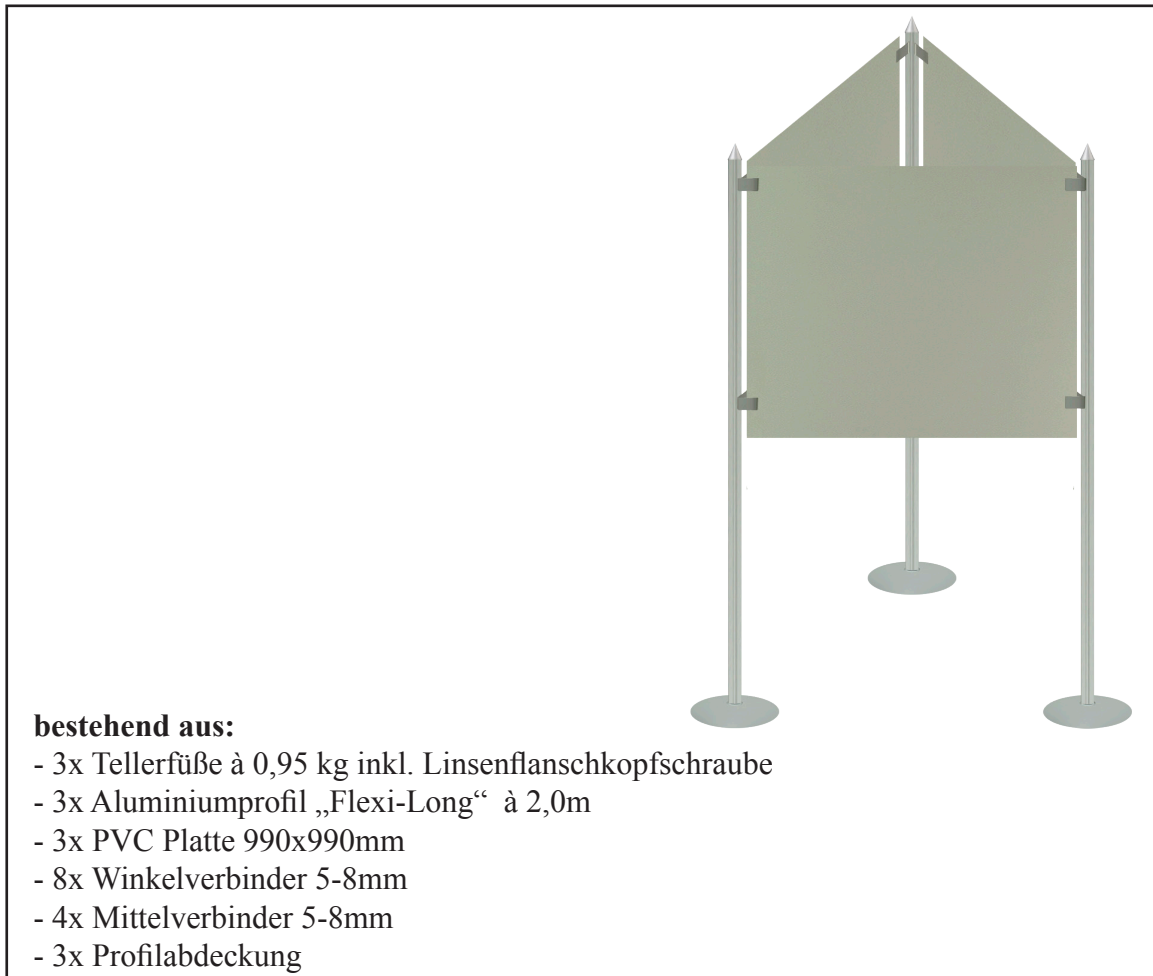
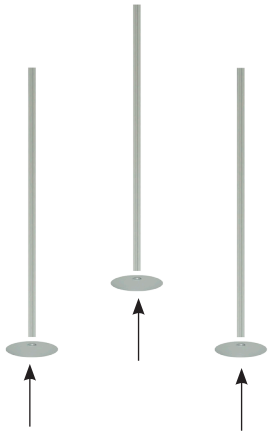



# Aufbauvariante Infoständer „Eco I“ 61.424




1. Zuerst den Tellerfuß an das Aluminiumprofil montieren.




2. Nun können alle Profilabdeckungen auf die Aluminiumprofile montiert werden.



3. Jetzt werden die Mittelverbinder an die erste Platte montiert.




4. Danach die vormontierte Platte an die Aluminiumprofile montieren.




5. Jetzt werden die Winkelverbinder an die zweite Platte montiert.




6. Danach die nächste vormontierte Platte an die Aluminiumprofile montieren.



7. Jetzt werden die Winkelverbinder an die letzte Platte montiert.



8. Nun die letzte vormontierte Platte an die Aluminiumprofile montieren.



Alternativ kann auch alles zuerst liegend montiert werden.