





Aufbauvariante Infoständer „Trio II“ 61.428



1. Zuerst die Tellerfüße an die Aluminiumprofile montieren. Danach die Profilabdeckungen.



2. Jetzt werden die Mittel-, und Winkelverbinder an die erste Platte montiert und danach zusammen an das Profil.



3. Danach werden die Mittel-, und Winkelverbinder an die zweite Platte montiert und danach zusammen an das Profil.



3. Zum Schluß werden die Mittel-, und Winkelverbinder an die letzte Platte montiert und danach zusammen an das Profil.

