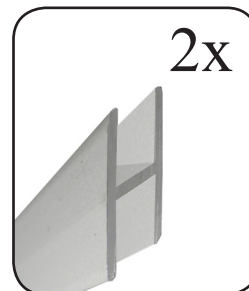
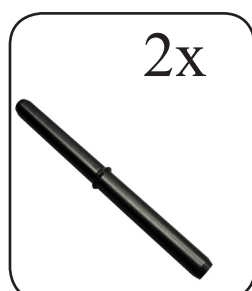
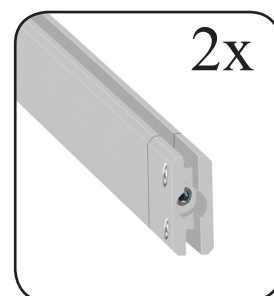

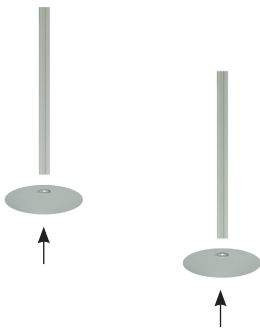


## Aufbauvariante

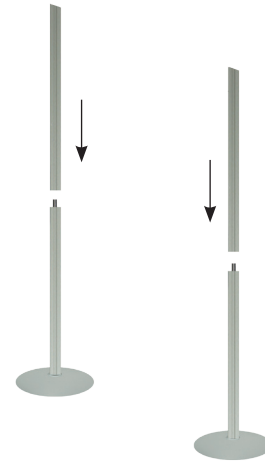
## Stellwand „Grundmodul VII“ 61.436



1. Zuerst die Tellerfüße an die Aluminiumprofile montieren. Darauf achten das die Bohrungen nach oben zeigen.



2. Nun die Verlängerungsbolzen einlassen und die oberen Profile darüber schieben. Darauf achten das die Bohrungen nach oben zeigen



3. Zum Schluss können die Querprofile montiert werden.

