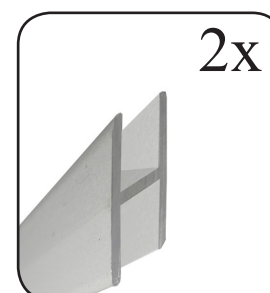


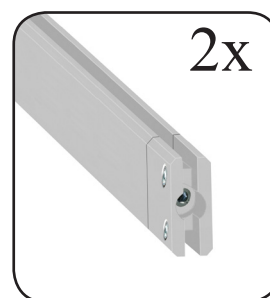




Aufbauvariante

Stellwand „Anbaumodul 180° VIII“ 61.439



1. zuerst die Tellerfüße an die Aluminiumprofilen montieren.



2. Nun den Verlängerungsbolzen einlassen und das obere Profil darüber schieben. Darauf achten das die Bohrungen nach oben zeigen



3. Jetzt wird das untere Querprofil montiert. Danach die unterste Platte einlassen. Nun die H-Profile rechts und links an der Platte entlang einlassen.



4. Zum Schluss kann das obere Querprofile montiert werden.

