





Aufbauvariante


Werbebanner Grundmodul I 61.602



1. zuerst die Tellerfüße mit der Linsenflanschkopf schraube an die Aluminiumprofile montieren. Danach die Verlängerungsbolzen einlassen.



2. Danach die oberen Aluminiumprofile über die Verlängerungsbolzen schieben.



3. Zum Schluß werden die Querprofile mit der Stoffbahn oben und unten montiert.

